

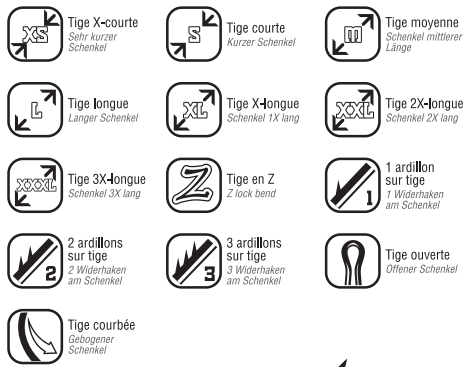
CHOISIR LE BON HAMEÇON VMC® DEN RICHTIGEN VMC® HAKEN WÄHLEN

Vous référer à cette page pour vous familiariser avec les icônes figurant près de chaque référence d'hameçons de ce catalogue.
In dieser Seite sind die neuen Ikonen präsentiert, die bei jedem Haken in diesem Katalog gezeigt werden.

ACCROCHES / ENDE



TIGES / SCHENKEL



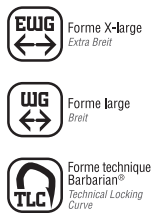
POINTES SPITZE



FORME / BREITE

La largeur de forme de l'hameçon impacte sur le taux de prise et la résistance à l'ouverture.

Die Breite und Form des Hakens beeinflussen das Fangpotential und die Widerstandskraft gegen das Aufbiegen.



PROFIL



FORGEAGE / DRAHT

Le forgeage donne au fil de fer de l'hameçon une plus grande résistance à l'ouverture.

Das Schmieden des Drahtes verbessert die Widerstandskraft gegen das Aufbiegen.



ACIERS / STAHL

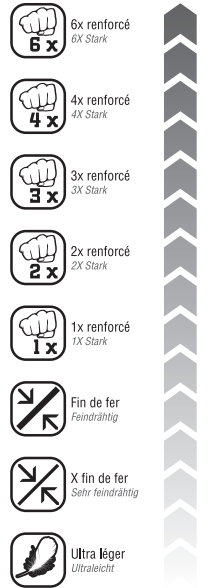
Voir page 7 / Siehen Seite 7



RÉSISTANCES / STÄRKE

1X renforcé, 2X renforcé etc. sont des indications de l'épaisseur du fil, dit « fer » dans le vocabulaire du fabricant. Plus le coefficient « X » est élevé, plus fort est le fer.

1X stark, 2X stark, usw. ist die Angabe des Drahtdurchmessers. Je höher der "X", desto stärker ist der Draht.



ARDILLONS WIDERHAKEN

